

# WELLE & GRIFF

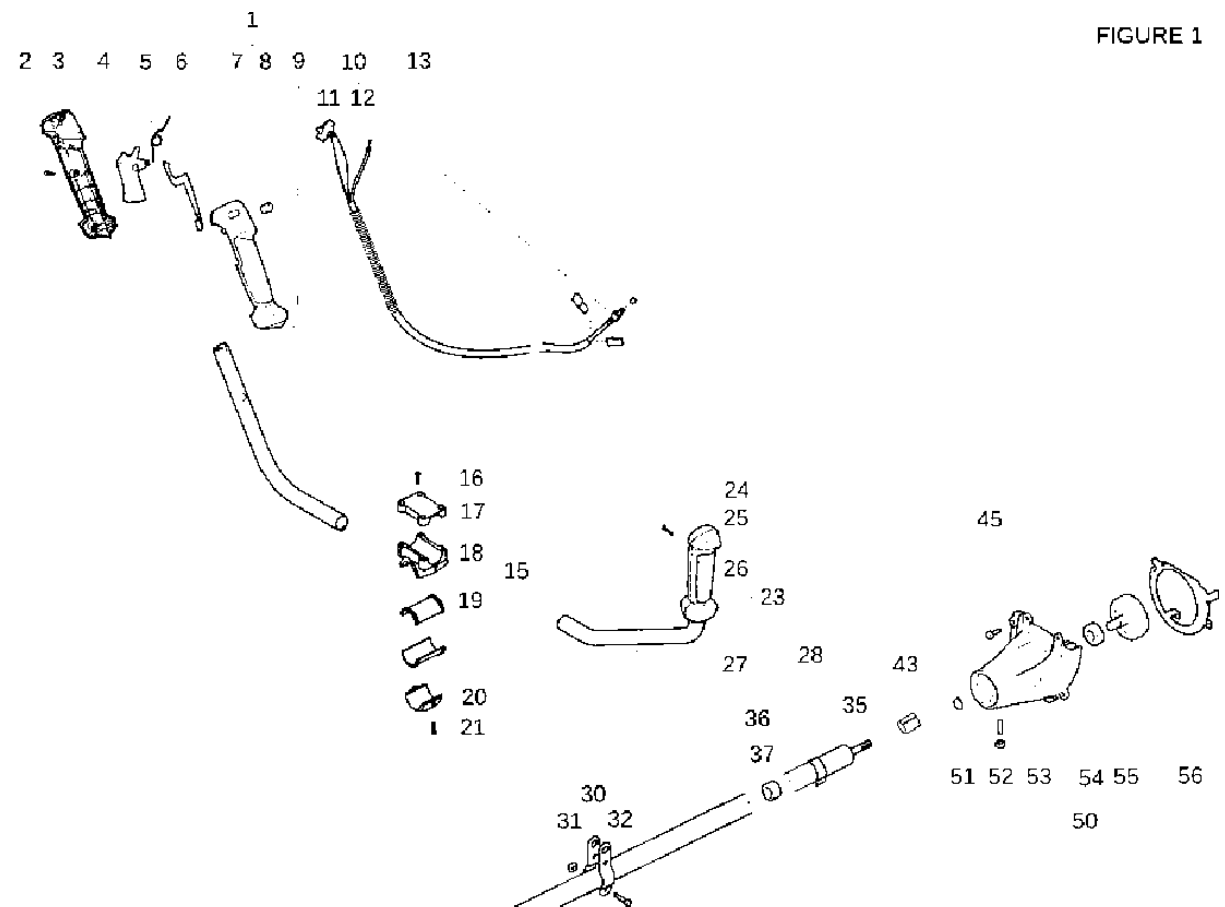


FIGURE 1




FIGURE 2

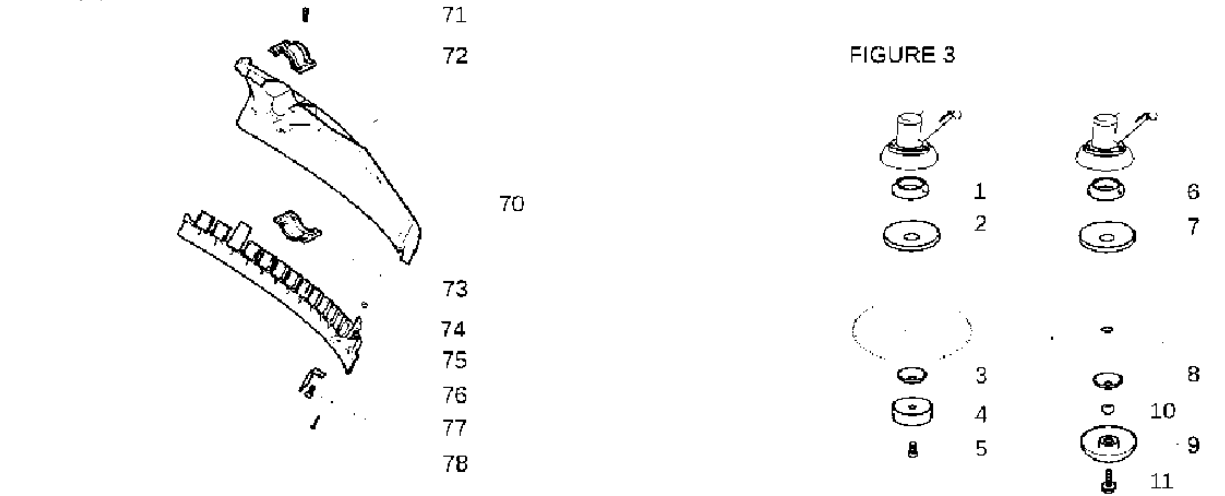


FIGURE 3

Referenz	Teile Nr	Beschreibung	Bemerkung:	ANZ KIT
1	538 24 35-63	EINSTELLHEBEL		1
2	538 24 08-62	SCHRAUBE		3
3	538 24 25-33	BOX LEVER RIGHT E 3325		1
4	538 24 25-37	THROTTLE TRIGGER		1
5	538 24 25-40	TRIGGER SPRING		1
6	538 24 25-38	TRIGGER SAFETY		1
7	538 24 25-34	LEVER BOX		1
8	538 24 25-39	KNOPF		1
9	538 24 26-05	EINSTELLHEBEL		1
10	538 24 35-66	KABEL KPL.		1
11	538 24 24-39	SCHALTER		1
12	538 24 35-69	KABEL		1
13	538 23 59-12	MUTTER		1
15	538 24 34-28	HANDLE CLAMP COMPLETE		1
16	538 23 58-03	SCHRAUBE		4
17	538 24 22-00	KLEMME		1
18	538 24 30-82	HANDLE CLAMP		1
19	538 24 16-84	HÜLSE		2
20	538 24 29-00	LOWER SHAFT CLAMP		1
21	538 22 90-77	SCHRAUBE		2
23	538 24 35-65	EINSTELLHEBEL KPL.		1
24	538 24 08-62	SCHRAUBE		2
25	538 24 25-36	EINSTELLHEBEL		1
26	538 24 25-35	EINSTELLHEBEL		1
27	538 24 26-06	HANDLEBAR LEFT		1
28	538 22 98-50	HOLDER		1
30	538 22 81-52	STÜTZE		2
31	538 23 66-42	MUTTER		2
32	538 23 59-11	SCHRAUBE		2
35	538 24 04-86	WELLE		1
36	538 24 24-42	ROHR		1
37	538 22 81-92	BUSHING		5
43	538 24 35-84	VERSTÄRKUNG		1
45	538 22 75-65	SCHRAUBE		4
50	538 24 35-75	KUPPLUNGSDECKEL		1
51	538 23 63-78	SPRENGRING		1
52	538 24 16-24	MUTTER		1
53	538 24 35-76	SCHRAUBE		1
54	538 23 59-18	KUGELLAGER		1
55	538 24 35-72	KUPPLUNGSTROMMEL		1
56	538 24 23-98	LEITUNGSDRAHT		1
60	538 23 58-04	SCHRAUBE		2
61	538 23 65-29	SCHEIBE		2
62	538 23 65-29	SCHEIBE		1
63	538 23 63-81	SCHRAUBE		1
64	538 24 01-51	SCHRAUBE		1
65	538 24 14-26	WINKELGETRIEBE		1
66	538 24 72-72	BUSHING		1
67	538 24 07-67	DICHTUNG		1
68	538 24 06-88	SCHRAUBE		3
70	538 24 91-55	SCHUTZ		1
71	538 22 75-63	SCHRAUBE		2
72	538 24 26-29	UPPER CLAMP		1
73	538 24 27-52	HALTER		1
74	538 22 92-08	MUTTER		2
75	538 24 26-44	SCHUTZ		1
76	538 24 19-73	MESSER		1
77	538 22 75-63	SCHRAUBE		2
78	538 24 08-62	SCHRAUBE		1